

# PIN – VERGABE

## für die Selbstverbuchungsstationen

Für die Ausleihe der Medien an unseren Selbstverbuchungsstationen benötigen Sie eine PIN. Nach der einmaligen Vergabe gilt sie auf Dauer. Die PIN vergeben Sie in drei einfachen Schritten selbst:

- 1...** Melden Sie sich im Internet an Ihrem Bibliothekskonto an.
- 2...** Wählen Sie dort den Menüpunkt „PIN für die Selbstverbuchung“ aus.
- 3...** Vergeben Sie eine eigene vierstellige PIN.







QR Code Rückgabe

<https://www.youtube.com/watch?v=K3tIrs7P7i8>



QR Code Ausleihe

<https://www.youtube.com/watch?v=15Ury9guGgA>

 <b>HSD</b> Hochschule Düsseldorf University of Applied Sciences	 <b>BIB</b> Hochschulbibliothek University Library
LOGOUT Meine Adresse Bibliothekskonto-Abfrage Kennwort ändern PIN für Selbstverbuchung Konto sperren Hilfe LIBERO v5.5.sp7.4 <b>Symbole:</b>  elektronischer Volltext vorhanden (dazu Vollanzeige aufrufen)  Link zu Inhaltsverzeichnis etc. (dazu Vollanzeige aufrufen)	<p>Sie befinden sich hier: PIN ändern</p> <hr/> <h3>PIN für Selbstverbucher</h3> <p>Ihre PIN muss aus genau 4 Ziffern bestehen! (Achtung: Überschreiben sie die Punkte in den 4 Feldern)</p> <p>Bib-Konto-Nr.: » <input type="text"/></p> <p>Ihr Benutzungs-Passwort: » <input type="password"/></p> <p>Neue PIN für Selbstverbuchung: » <input type="text"/></p> <p>Neue PIN erneut eingeben: » <input type="text"/></p> <p><input type="button" value="Akzeptieren"/></p>

PIN-Vergabe im Bibliothekskonto